





休校中がんばりセット パート2 (14日分)



	かだい	かだいのせつめい	1日のめあす
① 毎日やるもの	自しゅ学習ノート	れい)かだいの中でまちがえたところや算数のぶんしょうだいを作る, 日記など	1ページいじょう
	音読「まいごのかぎ」 	国語教科書 p.66~81 前半 (p.66~73 の10行目) 後半 (p.73の 11 行目~さいご)	ぜんはん こうはん 前半と後半に分けて読む。 もちろん, 一日でぜんぶ読んでもOK!
	かん字ドリル 書きこみ	19~22, 25, 26, 29 (全7ページ)	この中から1つずつ
	かん字ドリルノート	23・24・27・28をノートに	
	国語プリント 3まい		
	算数プリント7まい (14ページ)	家の人に丸をつけてもらい, まちがえたところは赤でなおし	1ページずつ
	100マス九九	時間を計ってやってみましょう。	1ページ

② じぶんじかんをやるもの	英語プリント	アルファベットを書いてみましょう。 A B C	
	理科 しよくぶつのおせわと かんさつ 	1回目 (5/11~17の間)	①たねのかんさつ (かんさつシートに書く) ②たねをうる
		2回目 はつぱがでたとき	かんさつシートに書く
	図工 「ひらめきコーナー」 (教科書p. 18・19)	教科書p. 18と19を読む。それをさんこうにし, 家にある紙をつかって すきなものを作りましょう。 ☆作ったさくひんは, 学校に ていしゅつです。  	
体育	体育カードを見て、さまざまうんどうにチャレンジしよう!		

☆ 休校あけに 学校にてい出するもの

- | | |
|-----------------------------------|-------------------------------------|
| <input type="checkbox"/> 自しゅ学習ノート | <input type="checkbox"/> 算数プリント |
| <input type="checkbox"/> かん字ドリル | <input type="checkbox"/> 100マス計算カード |
| <input type="checkbox"/> かん字ノート | <input type="checkbox"/> えい語プリント |
| <input type="checkbox"/> 国語プリント | <input type="checkbox"/> 音読カード |
| <input type="checkbox"/> かん字プリント | <input type="checkbox"/> 図工のさくひん |

けんこうに気をつけてすごし, 元気にまた学校に帰ることが一番のしゅくだいです!
みなさんに会えるのを楽しみにしています!

