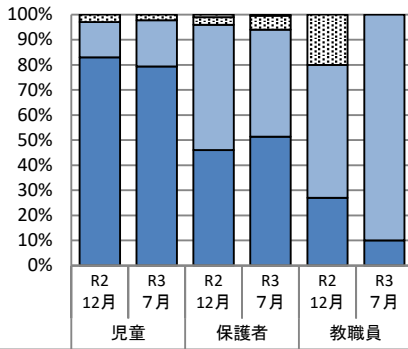


令和3年度 学校評価アンケート結果（7月）

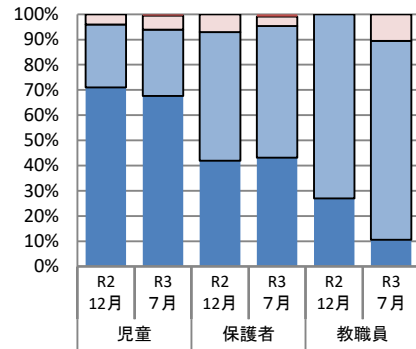
学習に関すること

問1 先生は、基礎的な学力が身に付くよう、分かりやすい授業をしている、または子どもがそう言っている。



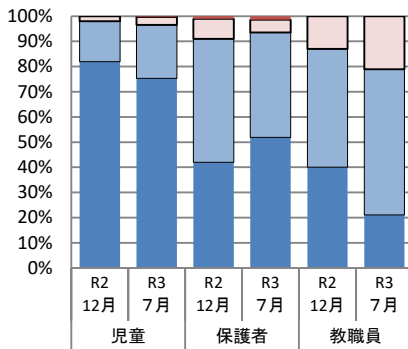
	R2 12月	R3 7月	R2 12月	R3 7月	R2 12月	R3 7月
■あてはまらない	0%	0%	1%	0%	0%	0%
□あまりあてはまらない	3%	2%	3%	6%	20%	0%
□ややあてはまる	14%	18%	50%	43%	53%	90%
■よくあてはまる	83%	79%	46%	51%	27%	10%

問2 先生は、子どもの興味や意欲を高める授業を工夫している、または子どもがそう言っている。



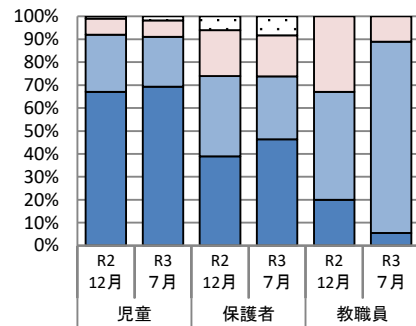
	R2 12月	R3 7月	R2 12月	R3 7月	R2 12月	R3 7月
■あてはまらない	0%	1%	0%	1%	0%	0%
□あまりあてはまらない	4%	5%	7%	4%	0%	11%
□ややあてはまる	25%	26%	51%	52%	73%	79%
■よくあてはまる	71%	68%	42%	43%	27%	11%

問3 先生は、子どもに応じた学習の手助けを行っている、または子どもがそう言っている。



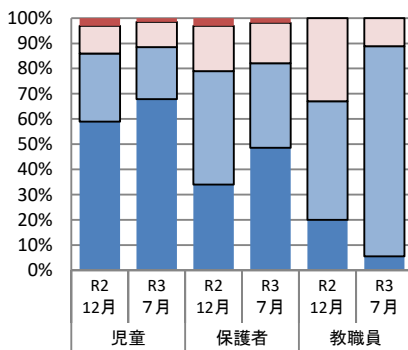
	R2 12月	R3 7月	R2 12月	R3 7月	R2 12月	R3 7月
■あてはまらない	0%	0%	1%	1%	0%	0%
□あまりあてはまらない	2%	3%	8%	5%	13%	21%
□ややあてはまる	16%	21%	49%	42%	47%	58%
■よくあてはまる	82%	75%	42%	52%	40%	21%

問4 子どもは学校から本を借り、進んで読書をしている。



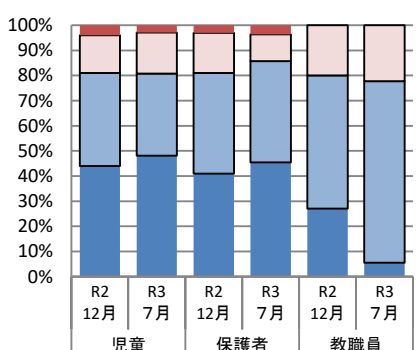
	R2 12月	R3 7月	R2 12月	R3 7月	R2 12月	R3 7月
■あてはまらない	1%	2%	6%	8%	0%	0%
□あまりあてはまらない	7%	7%	20%	18%	33%	11%
□ややあてはまる	25%	22%	35%	28%	47%	83%
■よくあてはまる	67%	69%	39%	46%	20%	6%

問5 子どもは、英語に興味をもち楽しく学習に取り組んでいますか。



	R2 12月	R3 7月	R2 12月	R3 7月	R2 12月	R3 7月
■あてはまらない	3%	1%	3%	2%	0%	0%
□あまりあてはまらない	11%	10%	18%	16%	33%	11%
□ややあてはまる	27%	21%	45%	33%	47%	83%
■よくあてはまる	59%	68%	34%	49%	20%	6%

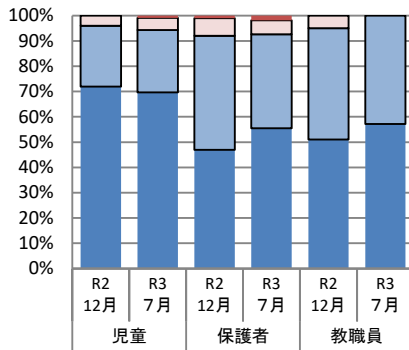
問6 子どもは、帰宅後宿題や自主的な学習をしている。



	R2 12月	R3 7月	R2 12月	R3 7月	R2 12月	R3 7月
■あてはまらない	4%	3%	3%	4%	0%	0%
□あまりあてはまらない	15%	16%	16%	11%	20%	22%
□ややあてはまる	37%	33%	40%	40%	53%	72%
■よくあてはまる	44%	48%	41%	45%	27%	6%

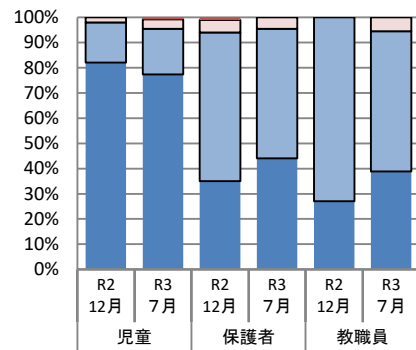
生徒指導について

問7 学校であいさつ運動をしていることを知っており、家でもあいさつさせている。



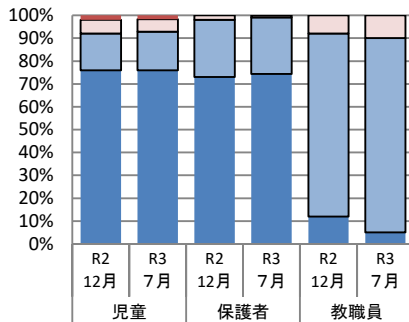
■あてはまらない	0%	1%	1%	2%	0%	0%
□あまりあてはまらない	4%	5%	7%	6%	5%	0%
▣ややあてはまる	24%	25%	45%	37%	44%	43%
■よくあてはまる	72%	70%	47%	56%	51%	57%

問8 学校は、子どもに生命の大切さ、社会のルール、郷土を理解する心を教え、子どもにその心が育っている。



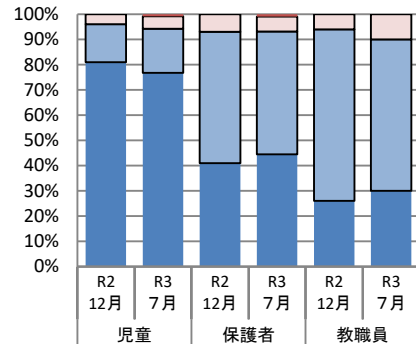
■あてはまらない	0%	1%	1%	0%	0%	0%
□あまりあてはまらない	2%	4%	5%	5%	0%	6%
▣ややあてはまる	16%	18%	59%	51%	73%	56%
■よくあてはまる	82%	77%	35%	44%	27%	39%

問9 子どもはいろいろな学校行事を一生懸命行っている。



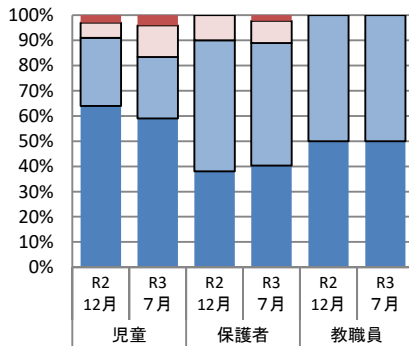
■あてはまらない	2%	2%	0%	0%	0%	0%
□あまりあてはまらない	6%	5%	2%	1%	8%	10%
▣ややあてはまる	16%	17%	25%	25%	80%	85%
■よくあてはまる	76%	76%	73%	74%	12%	5%

問10 学校は、児童一人一人を理解し、大切にしていると思う。



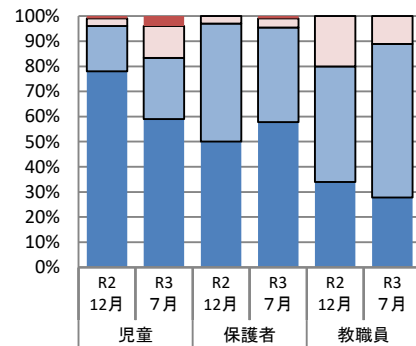
■あてはまらない	0%	1%	0%	1%	0%	0%
□あまりあてはまらない	4%	5%	7%	6%	6%	10%
▣ややあてはまる	15%	17%	52%	49%	68%	60%
■よくあてはまる	81%	77%	41%	44%	26%	30%

問11 学校は、いじめのない学校、学級、環境づくりに取り組んでいると思う。



■あてはまらない	3%	4%	0%	2%	0%	0%
□あまりあてはまらない	6%	13%	10%	9%	0%	0%
▣ややあてはまる	27%	24%	52%	49%	50%	50%
■よくあてはまる	64%	59%	38%	40%	50%	50%

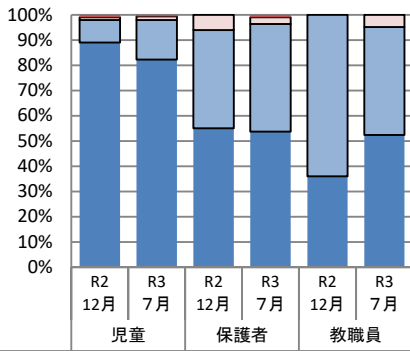
問12 子どもは学校で教えてもらったことを守り、健康で安全な生活をしようとしている。



■あてはまらない	1%	4%	0%	1%	0%	0%
□あまりあてはまらない	3%	13%	3%	4%	20%	11%
▣ややあてはまる	18%	24%	47%	38%	46%	61%
■よくあてはまる	78%	59%	50%	58%	34%	28%

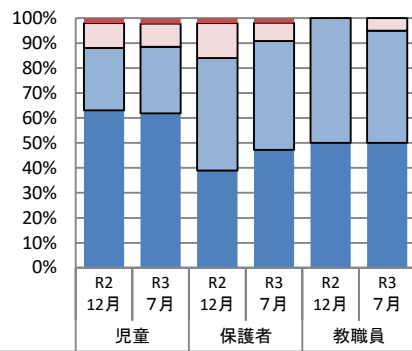
行事・安全管理・開かれた学校について

問13 学校は、子どもの安全確保や健康管理のための取組を十分に行っていると思う。



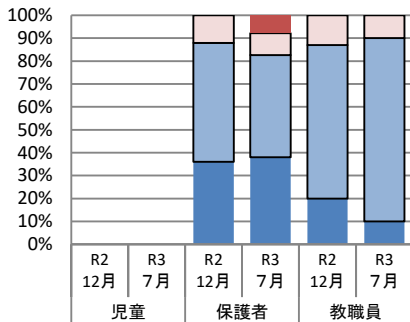
	R2 12月	R3 7月	R2 12月	R3 7月	R2 12月	R3 7月
■あてはまらない	1%	1%	0%	1%	0%	0%
□あまりあてはまらない	1%	1%	6%	3%	0%	5%
▣ややあてはまる	9%	16%	39%	43%	64%	43%
■よくあてはまる	89%	82%	55%	54%	36%	52%

問14 困ったとき、先生に相談しやすい。



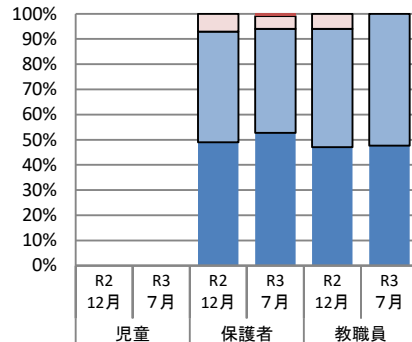
	R2 12月	R3 7月	R2 12月	R3 7月	R2 12月	R3 7月
■あてはまらない	2%	2%	2%	2%	0%	0%
□あまりあてはまらない	10%	9%	14%	7%	0%	5%
▣ややあてはまる	25%	27%	45%	44%	50%	45%
■よくあてはまる	63%	62%	39%	47%	50%	50%

問15 学校は、家庭・地域と積極的に連携・協力している。



	R2 12月	R3 7月	R2 12月	R3 7月	R2 12月	R3 7月
■あてはまらない			0%	8%	0%	0%
□あまりあてはまらない			12%	10%	13%	10%
▣ややあてはまる			52%	44%	67%	80%
■よくあてはまる			36%	38%	20%	10%

問16 学校は、たよりやホームページ、その他の方法で情報をよく発信している。



	R2 12月	R3 7月	R2 12月	R3 7月	R2 12月	R3 7月
■あてはまらない			0%	1%	0%	0%
□あまりあてはまらない			7%	5%	6%	0%
▣ややあてはまる			44%	41%	47%	52%
■よくあてはまる			49%	53%	47%	48%