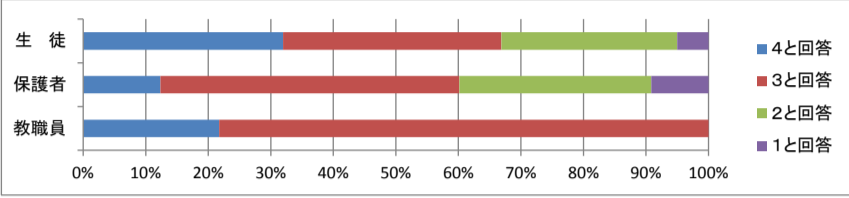


学校評価アンケート結果(生徒・保護者・教職員)

【4:とてもそう思う 3:そう思う 2:そうは思わない 1:全く思わない】【表中%表示の右となりは、昨年度との比較(同一調査項目に限る)】

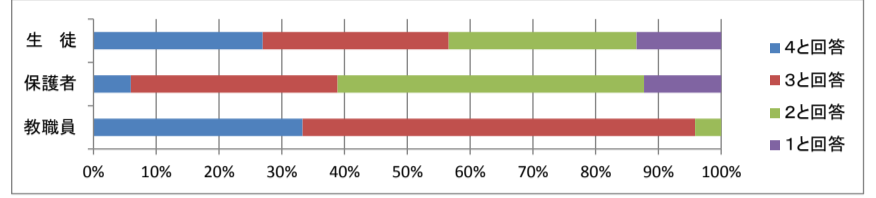
質問1  
 生徒: 月曜日から金曜日、家庭学習を1日1時間30分以上行っている。  
 保護者: お子さんは、毎日、時間を決めて家庭学習に取り組む習慣が身に付いている。  
 教職員: 生徒の家庭学習の習慣が身に付くよう指導の充実を図った。

	4と回答	3と回答	2と回答	1と回答
生徒	32%	4	35%	0
保護者	12%	48%	31%	9%
教職員	22%	12	78%	-8



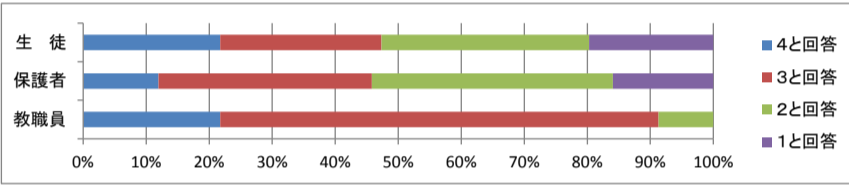
質問2  
 生徒: 月曜日から金曜日、テレビやビデオ、DVDを見たり、ゲームをしてりしている時間が1日2時間以下になるようにしている。  
 保護者: お子さんは、テレビやビデオ、DVDの視聴やゲーム等の時間を決めるなど、家庭での決まりを守って生活する習慣が身に付いている。  
 教職員: 生徒に望ましい生活習慣が身に付くよう指導の充実を図った。

	4と回答	3と回答	2と回答	1と回答
生徒	27%	3	30%	1
保護者	6%	33%	49%	12%
教職員	33%	-9	63%	9



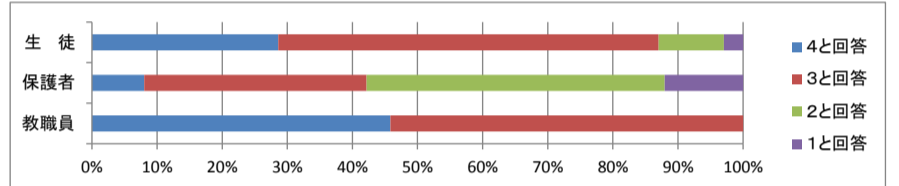
質問3  
 生徒: 読書タイムや家読(うちどく)に意欲的に取り組んでいる。  
 保護者: お子さんは、家や学校で読書をする習慣が身に付いている。  
 教職員: 読書タイムを有効に活用し、生徒の読書習慣が身に付くよう指導した。

	4と回答	3と回答	2と回答	1と回答
生徒	22%	-34	26%	-10
保護者	12%	34%	38%	16%
教職員	22%	0	70%	3



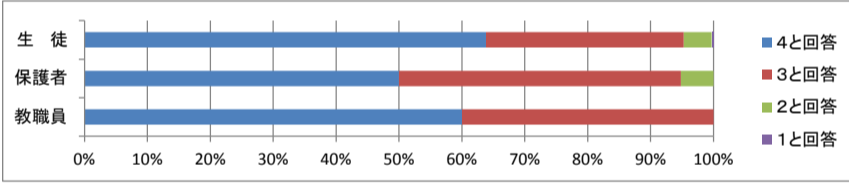
質問4  
 生徒: 清掃に意欲的に取り組んでいる。  
 保護者: お子さんは、家庭で身の回りの整理・整頓や清掃などを行っている。  
 教職員: 生徒と共に清掃活動を行ったり、必要に応じて適切な指導を行ったりした。

	4と回答	3と回答	2と回答	1と回答
生徒	29%	-22	58%	17
保護者	8%	34%	46%	12%
教職員	46%	-8	54%	8



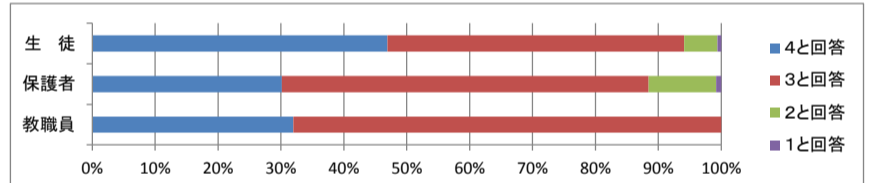
質問5  
 生徒: 学校の決まりや約束を守っている。  
 保護者: お子さんは、学校の決まりや約束を守って生活している。  
 教職員: 生徒が学校の決まりを守って生活できるよう指導した。

	4と回答	3と回答	2と回答	1と回答
生徒	64%	31%	4%	0%
保護者	50%	45%	5%	0%
教職員	60%	40%	0%	0%



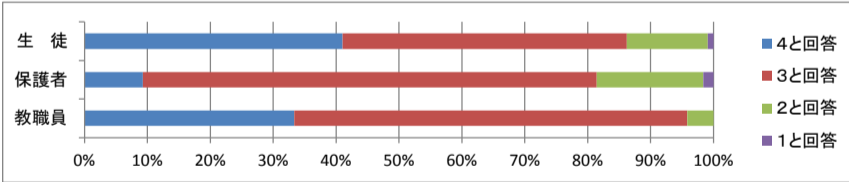
質問6  
 生徒: 元気なあいさつや場に応じた言葉づかいができています。  
 保護者: お子さんは、元気なあいさつや場に応じた言葉遣いができています。  
 教職員: 生徒の手本となるあいさつや言葉遣いを心がけ、生徒の指導にあたった。

	4と回答	3と回答	2と回答	1と回答
生徒	47%	47%	5%	1%
保護者	30%	58%	11%	1%
教職員	32%	68%	0%	0%



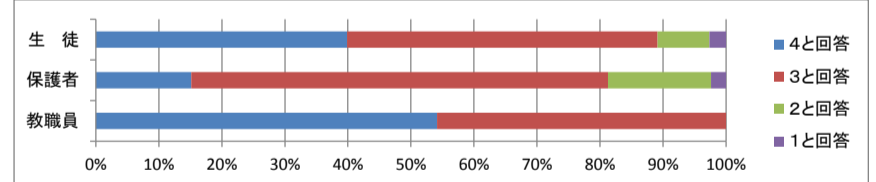
質問7  
 生徒: 先生は、分かりやすい授業を行っている。  
 保護者: 学校は、生徒が学習内容を理解できるよう工夫した授業を実践している。  
 教職員: 生徒にとって分かりやすく主体的に取り組むことができるよう授業の工夫・改善を図った。

	4と回答	3と回答	2と回答	1と回答
生徒	41%	12	45%	-11
保護者	9%	-3	72%	5
教職員	33%	0	63%	0



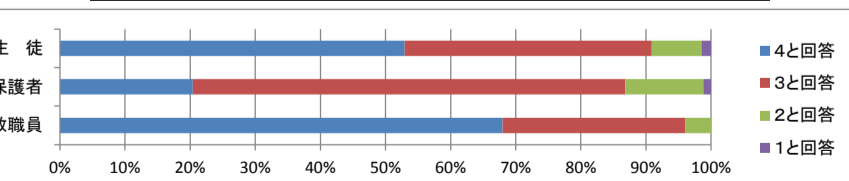
質問8  
 生徒: 先生は、生徒の人格を尊重して指導にあっている。  
 保護者: 学校は、生徒の人格を尊重し指導にあっている。  
 教職員: 生徒の人格を尊重して指導にあたった。

	4と回答	3と回答	2と回答	1と回答
生徒	40%	-7	49%	7
保護者	15%	-4	66%	7
教職員	54%	21	46%	-21



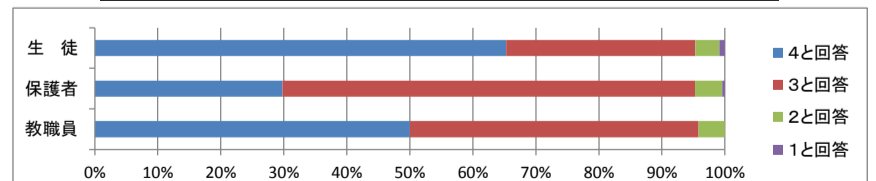
質問9  
 生徒: 先生は、いじめのない学校にしようと取り組んでいる。  
 保護者: 学校は、いじめのない学校づくりに努めている。  
 教職員: いじめを見逃さないよう心がけ、いじめを「しない・させない・許さない」学校の実現に向けて取り組んだ。

	4と回答	3と回答	2と回答	1と回答
生徒	53%	-5	38%	4
保護者	20%	66%	12%	1%
教職員	68%	12	28%	-16



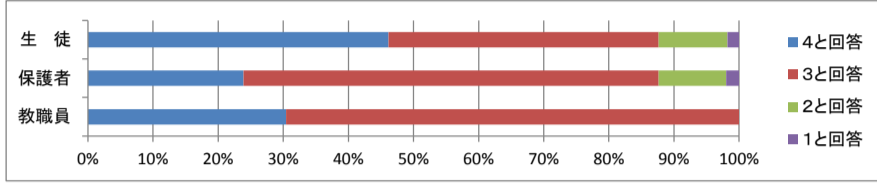
質問10  
 生徒: 先生は、体罰のない学校にしようと取り組んでいる。  
 保護者: 学校は、体罰のない学校づくりに努めている。  
 教職員: 体罰や暴言のない指導を心がけ、「体罰0の学校」の実現に向けて取り組んだ。

	4と回答	3と回答	2と回答	1と回答
生徒	65%	6	30%	-2
保護者	30%	3	65%	4
教職員	50%	-22	46%	18



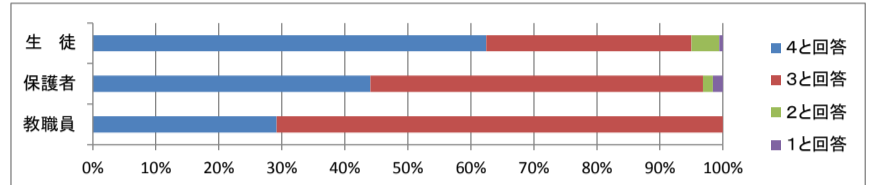
質問11  
 生徒: 先生は、生徒の相談に親身になって応じている。  
 保護者: 学校は、生徒や保護者の相談に親身になって対応している。  
 教職員: 生徒や保護者と相談(連携)する時間を積極的にもち、相談には親身になって応じた。

	4と回答	3と回答	2と回答	1と回答
生徒	46%	-3	41%	11%
保護者	24%	4	64%	10%
教職員	30%	-16	70%	0%



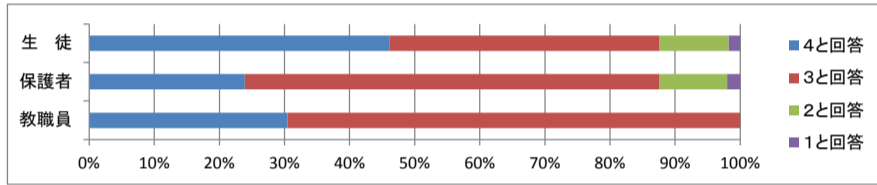
質問12  
 生徒: 先生は、生徒が中心になって行う学校行事にしようとしている。(体育祭・友輝祭・修学旅行・宿泊学習・校外学習・職場体験学習等)  
 保護者: 学校では、生徒が中心となった学校行事が行われている。  
 教職員: 学校行事の運営には、生徒が主体的に関われるよう指導した。

	4と回答	3と回答	2と回答	1と回答
生徒	62%	33	33%	4%
保護者	44%	8	53%	2%
教職員	29%	-1	71%	0%



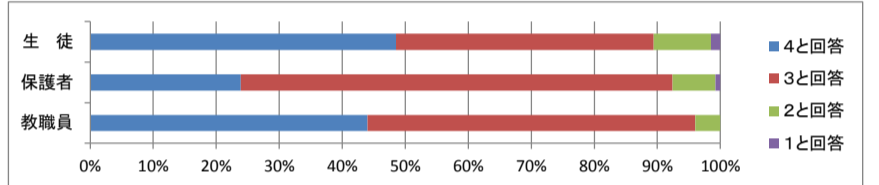
質問13  
 生徒: 先生は、進路や将来の職業選択に必要な情報を提供している。  
 保護者: 学校は、生徒の進路選択や将来の生き方について、必要な情報を提供している。  
 教職員: 生徒の進路選択やキャリア発達に関しての適切な情報を提供した。

	4と回答	3と回答	2と回答	1と回答
生徒	45%	-5	47%	7%
保護者	19%	67%	14%	1%
教職員	29%	0	67%	4%



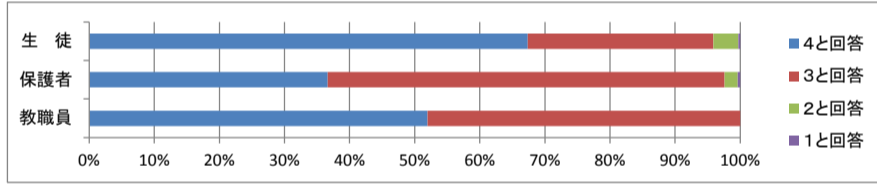
質問14  
 生徒: 先生は、生徒が楽しく学校生活を送れるよう努力している。  
 保護者: 学校は、生徒が楽しく学校生活を送れるよう努力している。  
 教職員: 生徒が楽しく学校生活を送るために努力した。

	4と回答	3と回答	2と回答	1と回答
生徒	49%	-2	41%	9%
保護者	24%	69%	7%	1%
教職員	44%	-4	52%	4%



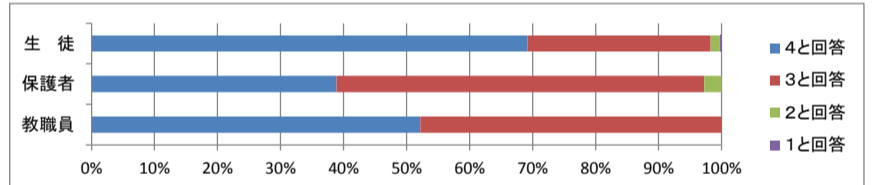
質問15  
 生徒: 先生は、生徒がけがや病気をしたとき、適切に対応している。  
 保護者: 学校は、生徒がけがや病気をしたときの対応を適切にしている。  
 教職員: 生徒がけがや病気をしたとき、適切に対応した。

	4と回答	3と回答	2と回答	1と回答
生徒	67%	1	29%	4%
保護者	37%	2	61%	2%
教職員	52%	6	48%	0%



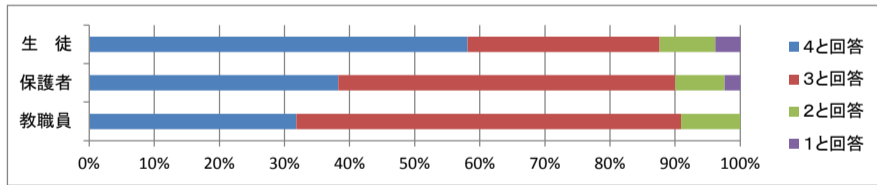
質問16  
 生徒: 先生は、生徒が安全に生活できるよう指導をしている。(交通安全防止・不審者対策・地震や火災など災害対策)  
 保護者: 学校は、生徒の安全確保に努力している。  
 教職員: 生徒が安全に生活できるよう、繰り返し指導をした。

	4と回答	3と回答	2と回答	1と回答
生徒	69%	29%	1%	0%
保護者	39%	6	58%	3%
教職員	52%	48%	0%	0%



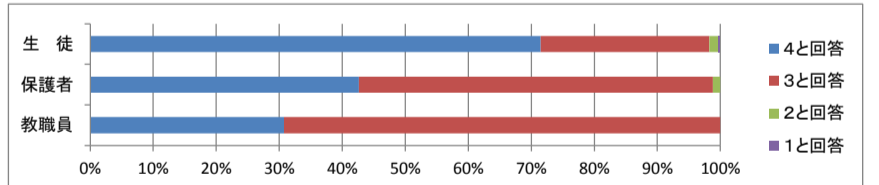
質問17  
 生徒: 先生は、部活動を熱心に指導している。  
 保護者: 学校は、部活動の指導を熱心に行っている。  
 教職員: 部活動の指導を熱心に行い、生徒の主体性が向上するよう工夫して指導した。

	4と回答	3と回答	2と回答	1と回答
生徒	58%	-6	29%	9%
保護者	38%	-2	52%	8%
教職員	32%	-1	59%	9%



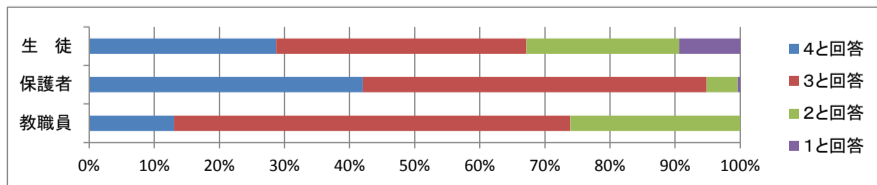
質問18  
 生徒: 麻生中は、校内の環境が整備されていて生活しやすい。  
 保護者: 学校は、学習の場としてふさわしい環境づくりに努めている。  
 教職員: 学習の場として適した校内環境にするために、その整備に取り組んだ。

	4と回答	3と回答	2と回答	1と回答
生徒	71%	2	27%	1%
保護者	43%	3	56%	1%
教職員	31%	4	69%	0%



質問19  
 生徒: 麻生中の生徒の様子が外部に紹介されるのを楽しみにしている。(ホームページ・校長室だより・学年だより・学級だより・新聞・テレビ)  
 保護者: 学校は、教育方針や教育活動、生徒の様子を分かりやすく伝えている。  
 教職員: 生徒の様子を外部に積極的に紹介している。

	4と回答	3と回答	2と回答	1と回答
生徒	29%	38%	23%	9%
保護者	42%	16	53%	5%
教職員	13%	61%	26%	0%



質問20  
 生徒: 麻生中学校に入学してよかったと思っている。  
 保護者: 麻生中学校に入学させてよかったと思っている。  
 教職員: 麻生中に勤務してよかったと思っている。

	4と回答	3と回答	2と回答	1と回答
生徒	59%	-7	35%	4%
保護者	45%	51%	4%	0%
教職員	54%	-8	38%	8%

